


# TESORO A LA VISTA



## REGLAS DE JUEGO:

- Por parejas poseen una ficha de pistas de un **color** determinado y un croquis del colegio.
- De los objetos desplegados en el punto de inicio, se le asignará uno a cada pareja **de forma secreta**. Ese será su tesoro. Los tesoros quedan a la vista, pero las parejas no saben cuál es el tesoro al que tienen que llegar.
- Preparación: en el croquis del colegio marcarán **8 números** correspondiendo con los lugares que colocarán cada pista. ⚠ Tienen que prestar atención ya que **en cada casilla describirán dónde se encuentra la pista siguiente**.
- Es importante que no escondan las pistas en lugares muy complejos y que la **descripción sea muy detallada**.
- ⚠ Recuerda que también se debe poner el nombre del equipo en **cada** casilla.
- La **última pista** debe describir con claridad el objeto que hace de "tesoro a la vista".
- Cuando lo tengan listo, saldrán a pegar las pistas por el colegio con 8 trozos de adhesivo por pareja.
- Al regresar entregáis al profesor la PISTA INICIAL
- Hay 2 modalidades de juego: dos parejas se retan a encontrar su tesoro o el profesor reparte los retos al azar.
- **La pareja que llegue antes a su tesoro, habiendo arrancado todas las pistas, será la vencedora.**



Con esta pista, comienza el juego, lee con atención...

DESCRIBE DÓNDE ESTÁ LA PISTA 1:

---

---

---

---

---



¡Enhorabuena! Has encontrado la pista 3. Para encontrar la PISTA 4....

DESCRIBE DÓNDE ESTÁ LA PISTA 4:

---

---

---

---

---



¡Enhorabuena! Has encontrado la pista 6. Para encontrar la PISTA 7...


DESCRIBE DÓNDE ESTÁ LA PISTA 7:

---

---

---

---



¡Enhorabuena! Has encontrado la pista 1. Para encontrar la PISTA 2....

DESCRIBE DÓNDE ESTÁ LA PISTA 2:

---

---

---

---

---



¡Enhorabuena! Has encontrado la pista 4. Para encontrar la PISTA 5....

DESCRIBE DÓNDE ESTÁ LA PISTA 5:

---

---

---

---

---



¡Enhorabuena! Has encontrado la pista 7. Para encontrar la PISTA 8...


DESCRIBE DÓNDE ESTÁ LA PISTA 8:

---

---

---

---



¡Enhorabuena! Has encontrado la pista 2. Para encontrar la PISTA 3....

DESCRIBE DÓNDE ESTÁ LA PISTA 3:

---

---

---

---

---



¡Enhorabuena! Has encontrado la pista 5. Para encontrar la PISTA 6....

DESCRIBE DÓNDE ESTÁ LA PISTA 6:

---

---

---

---

---



¡Enhorabuena! Has encontrado la última pista. Atención a la descripción del objeto:

DESCRIBE CÓMO ES EL TESORO AL QUE TIENEN QUE LLEGAR

---

---

---

---

