


# 4 SECUENCIAS



Memoria visual en tablero de conos en pista



Prof. Dr. Juanjo Pérez Soto

@educacionfisicacompetencial

[www.efcompetencial.com](http://www.efcompetencial.com)

Estas cartas quedarán escondidas debajo de los conos

@educacionfisicacompetencial



**Palabras:** EMOCIÓN , DEPORTE , RESPETO , FITNESS

**Emojis:** 🙄 🤢 😊 🧐 😲 😄 🗿 😞 🤔 😜 🌀 🧐 😁 😬 😏 😊 🙄

**Número total de pelotas: 100** 


**Figuras planas:** 

E



@educacionfisicacompetencial

P



@educacionfisicacompetencial

M



@educacionfisicacompetencial

O





@educacionfisicacompetencial

**R**



@educacionfisicacompetencial

**O**




@educacionfisicacompetencial

**E**




@educacionfisicacompetencial


**N**





@educacionfisicacompetencial




@educacionfisicacompetencial



@educacionfisicacompetencial




@educacionfisicacompetencial




@educacionfisicacompetencial

D



@educacionfisicacompetencial

C



@educacionfisicacompetencial

F



@educacionfisicacompetencial

S



@educacionfisicacompetencial



# EQUIPO 1

## PLANILLA DE ANOTACIÓN HOJAS DE RUTA

1- Letras

2 - Número de pelotas contadas

3 - Emojis

4 - Figuras

SOLUCIONES (para docente)

EQUIPO 1		PLANILLA DE ANOTACIÓN
<b>PALABRA SECRETA (JUEGO 1)</b> 	<b>EMOJIS (JUEGO 3)</b> Dibuja la secuencia de Emojis que encuentres 	
<b>NÚMERO DE PELOTAS (JUEGO 2)</b> 	<b>FIGURAS PLANAS (JUEGO 4)</b> Dibuja la secuencia de figuras planas que encuentres (pueden estar repetidas) 	

<b>HOJA DE RUTA - JUEGO 1</b> Marca una X en la ✓ correcto que ya has finalizado y apunta al balón de la LITRO	<b>HOJA DE RUTA - JUEGO 2</b> Marca una X en la ✓ correcto que ya has finalizado y apunta al balón de la LITRO
<b>HOJA DE RUTA - JUEGO 3</b> Marca una X en la ✓ correcto que ya has finalizado y apunta al balón de la LITRO	<b>HOJA DE RUTA - JUEGO 4</b> Marca una X en la ✓ correcto que ya has finalizado y apunta al balón de la LITRO

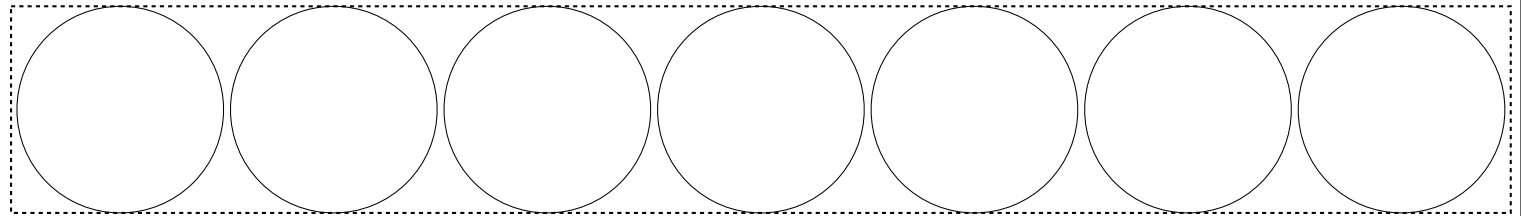
**PALABRA  
SECRETA**  
(JUEGO 1)

**EQUIPO 1**

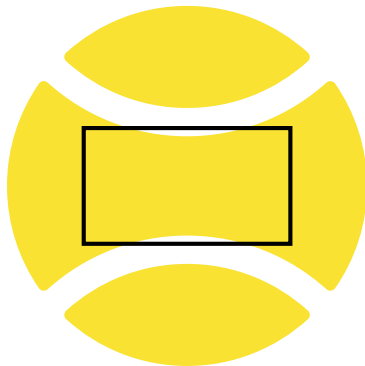
PLANILLA DE ANOTACIÓN

**EMOJIS** (JUEGO 3)

Dibuja la secuencia de Emojis que encuentres



**NÚMERO DE  
PELOTAS**  
(JUEGO 2)



**FIGURAS PLANAS** (JUEGO 4)

Dibuja la secuencia de figuras planas que encuentres (pueden estar repetidas)



4 SECUENCIAS



@educacionfisicacompetencial




# HOJA DE RUTA - JUEGO 1

Marca con un tic



el cono que ya has levantado y apunta al lado la **LETRA**




# HOJA DE RUTA - JUEGO 2

Marca con un tic




el cono que ya has levantado y apunta al lado el **NÚMERO**



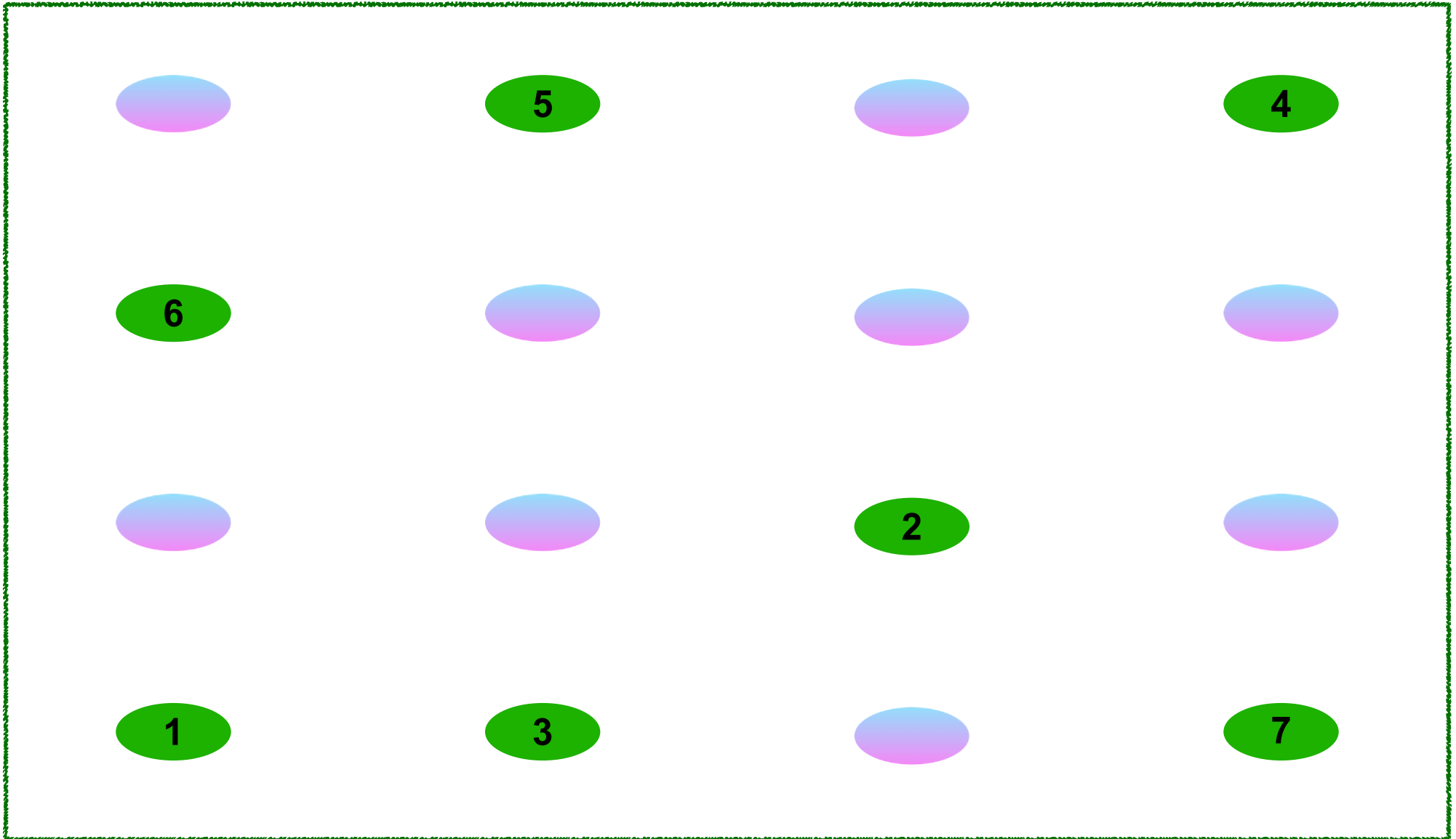
# HOJA DE RUTA - JUEGO 3

Sigue el ORDEN numérico para obtener la secuencia de **EMOJIS** correcta



# HOJA DE RUTA - JUEGO 4

Sigue el ORDEN numérico para obtener la secuencia de **FIGURAS** correcta



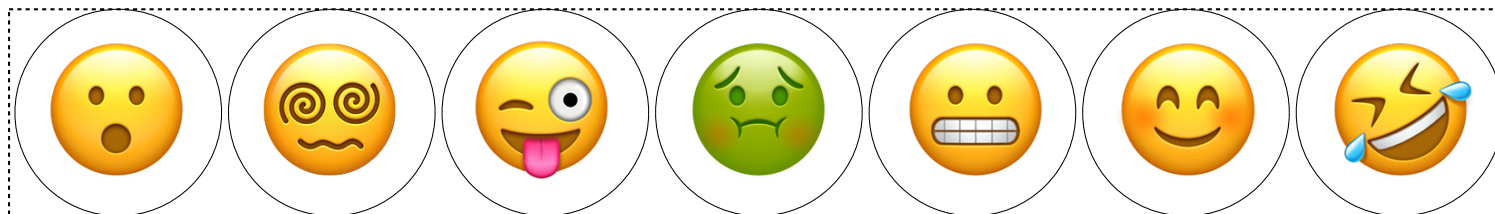
**PALABRA  
SECRETA**  
(JUEGO 1)



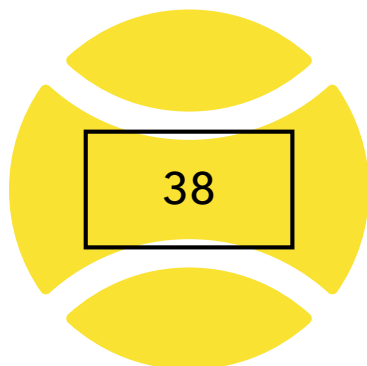
**EQUIPO 1 - SOLUCIONES**

**EMOJIS** (JUEGO 3)

Dibuja la secuencia de Emojis que encuentres



**NÚMERO DE  
PELOTAS**  
(JUEGO 2)



**FIGURAS PLANAS** (JUEGO 4)

Dibuja la secuencia de figuras planas que encuentres (pueden estar repetidas)



4 SECUENCIAS



@educacionfisicacompetencial



# EQUIPO 2

PLANILLA DE ANOTACIÓN

HOJAS DE RUTA

1- Letras

2 - Número de pelotas contadas

3 - Emojis

4 - Figuras

SOLUCIONES (para docente)

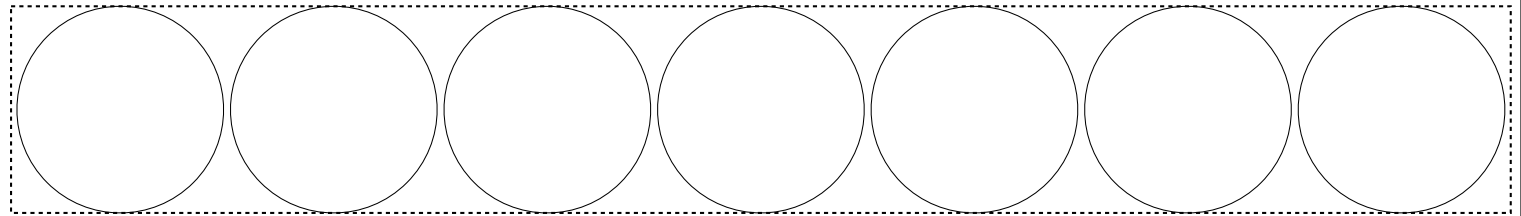
**PALABRA  
SECRETA**  
(JUEGO 1)

**EQUIPO 2**

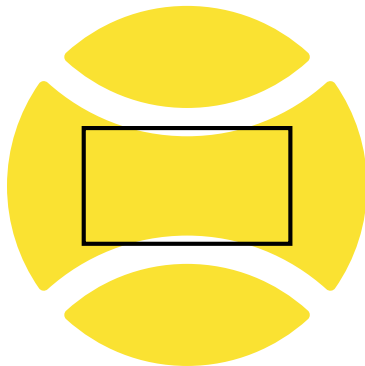
PLANILLA DE ANOTACIÓN

**EMOJIS** (JUEGO 3)

Dibuja la secuencia de Emojis que encuentres



**NÚMERO DE  
PELOTAS**  
(JUEGO 2)



**FIGURAS PLANAS** (JUEGO 4)

Dibuja la secuencia de figuras planas que encuentres (pueden estar repetidas)





4 SECUENCIAS



@educacionfisicacompetencial


# HOJA DE RUTA - JUEGO 1


Marca con un tic  el cono que ya has levantado y apunta al lado la **LETRA**






# HOJA DE RUTA - JUEGO 2

Marca con un tic  el cono que ya has levantado y apunta al lado el **NÚMERO**



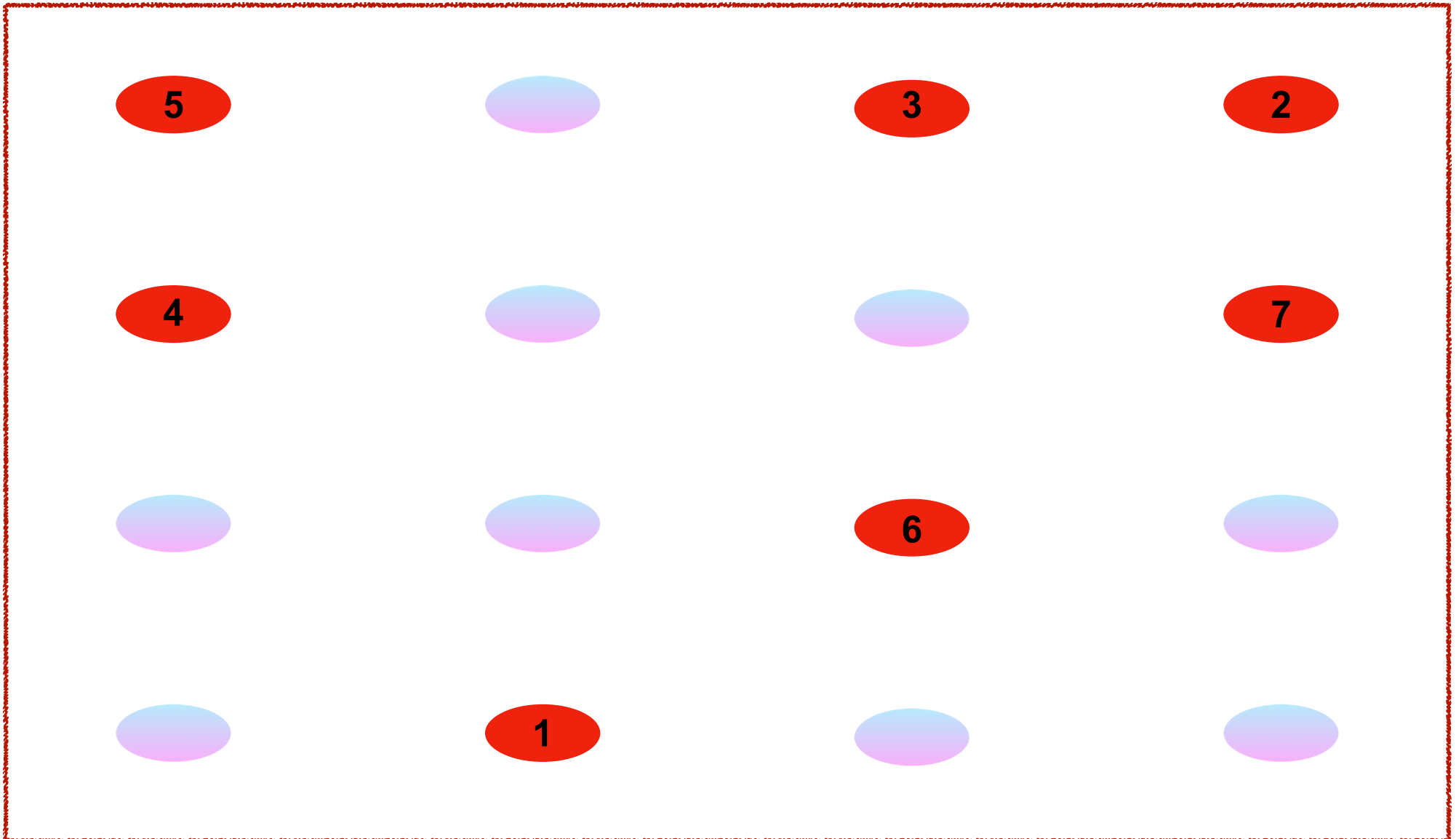
# HOJA DE RUTA - JUEGO 3

Sigue el ORDEN numérico para obtener la secuencia de EMOJIS correcta



# HOJA DE RUTA - JUEGO 4

Sigue el ORDEN numérico para obtener la secuencia de **FIGURAS** correcta




**PALABRA  
SECRETA**  
(JUEGO 1)



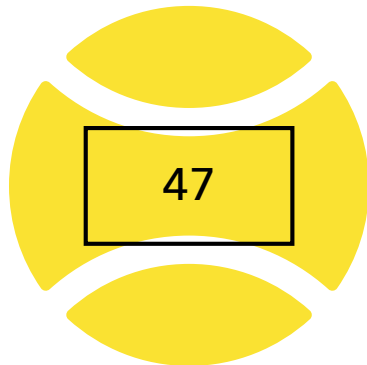
**EQUIPO 2 - SOLUCIONES**

**EMOJIS** (JUEGO 3)

Dibuja la secuencia de Emojis que encuentres



**NÚMERO DE  
PELOTAS**  
(JUEGO 2)



**FIGURAS PLANAS** (JUEGO 4)

Dibuja la secuencia de figuras planas que encuentres (pueden estar repetidas)



4 SECUENCIAS



@educacionfisicacompetencial

# EQUIPO 3

PLANILLA DE ANOTACIÓN

HOJAS DE RUTA

1- Letras

2 - Número de pelotas contadas

3 - Emojis

4 - Figuras

SOLUCIONES (para docente)

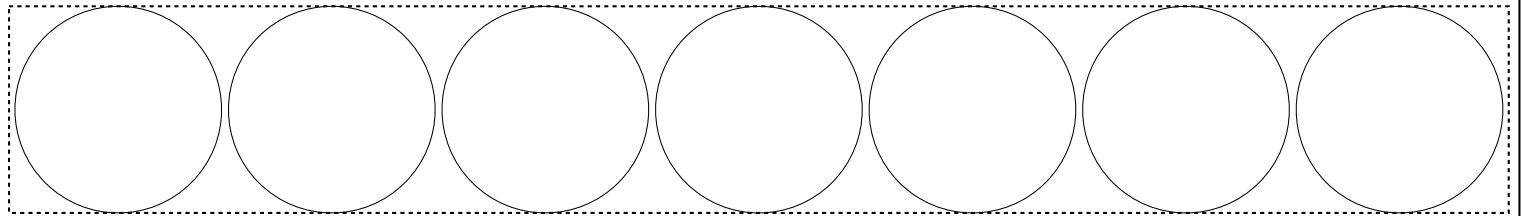
**PALABRA  
SECRETA**  
(JUEGO 1)

**EQUIPO 3**

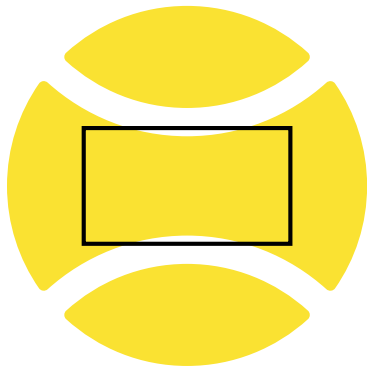
PLANILLA DE ANOTACIÓN

**EMOJIS** (JUEGO 3)

Dibuja la secuencia de Emojis que encuentres



**NÚMERO DE  
PELOTAS**  
(JUEGO 2)



**FIGURAS PLANAS** (JUEGO 4)

Dibuja la secuencia de figuras planas que encuentres (pueden estar repetidas)





4 SECUENCIAS




@educacionfisicacompetencial


# HOJA DE RUTA - JUEGO 1

Marca con un tic  el cono que ya has levantado y apunta al lado la **LETRA**



# HOJA DE RUTA - JUEGO 2

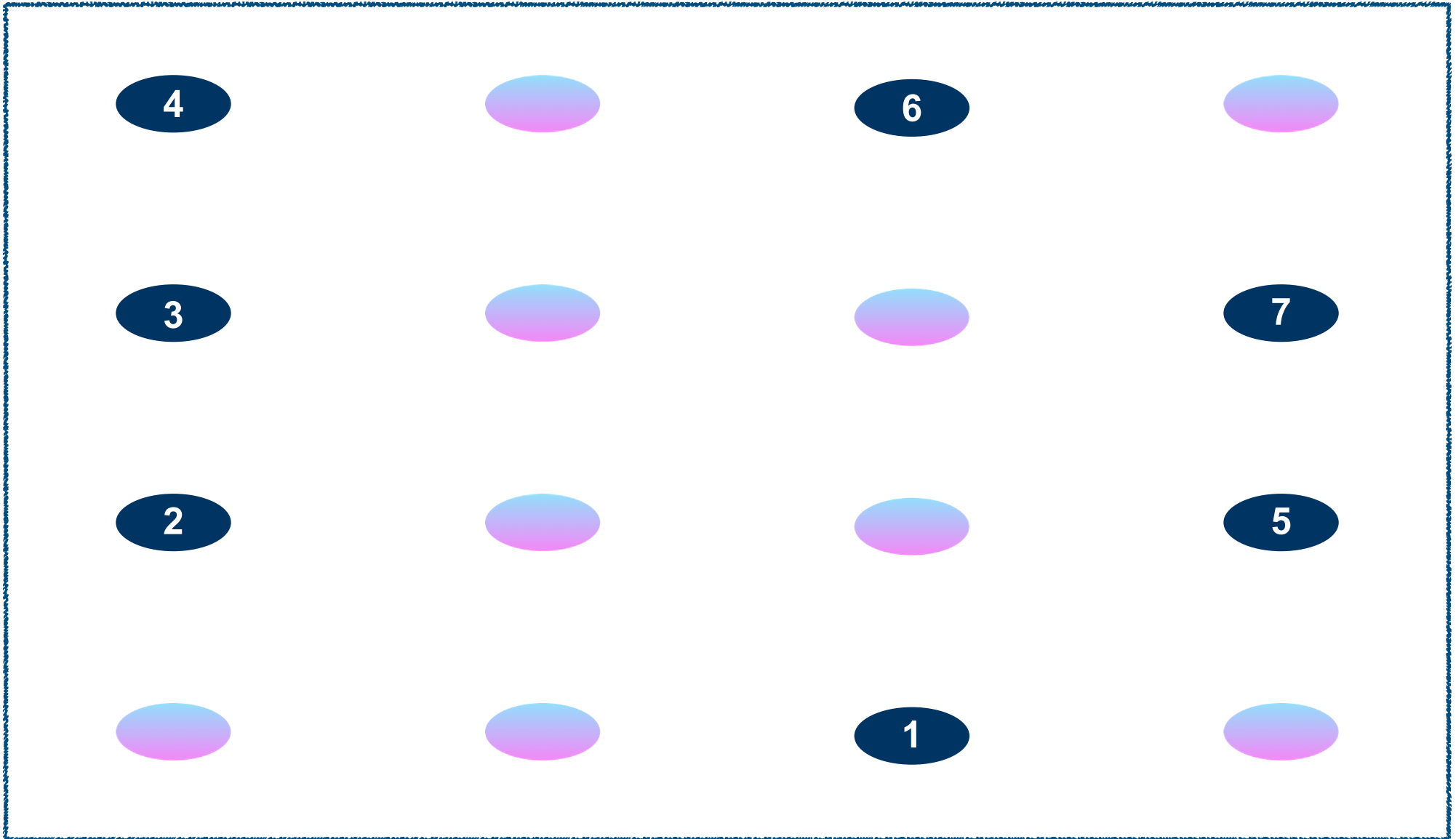
Marca con un tic  el cono que ya has levantado y apunta al lado el **NÚMERO**





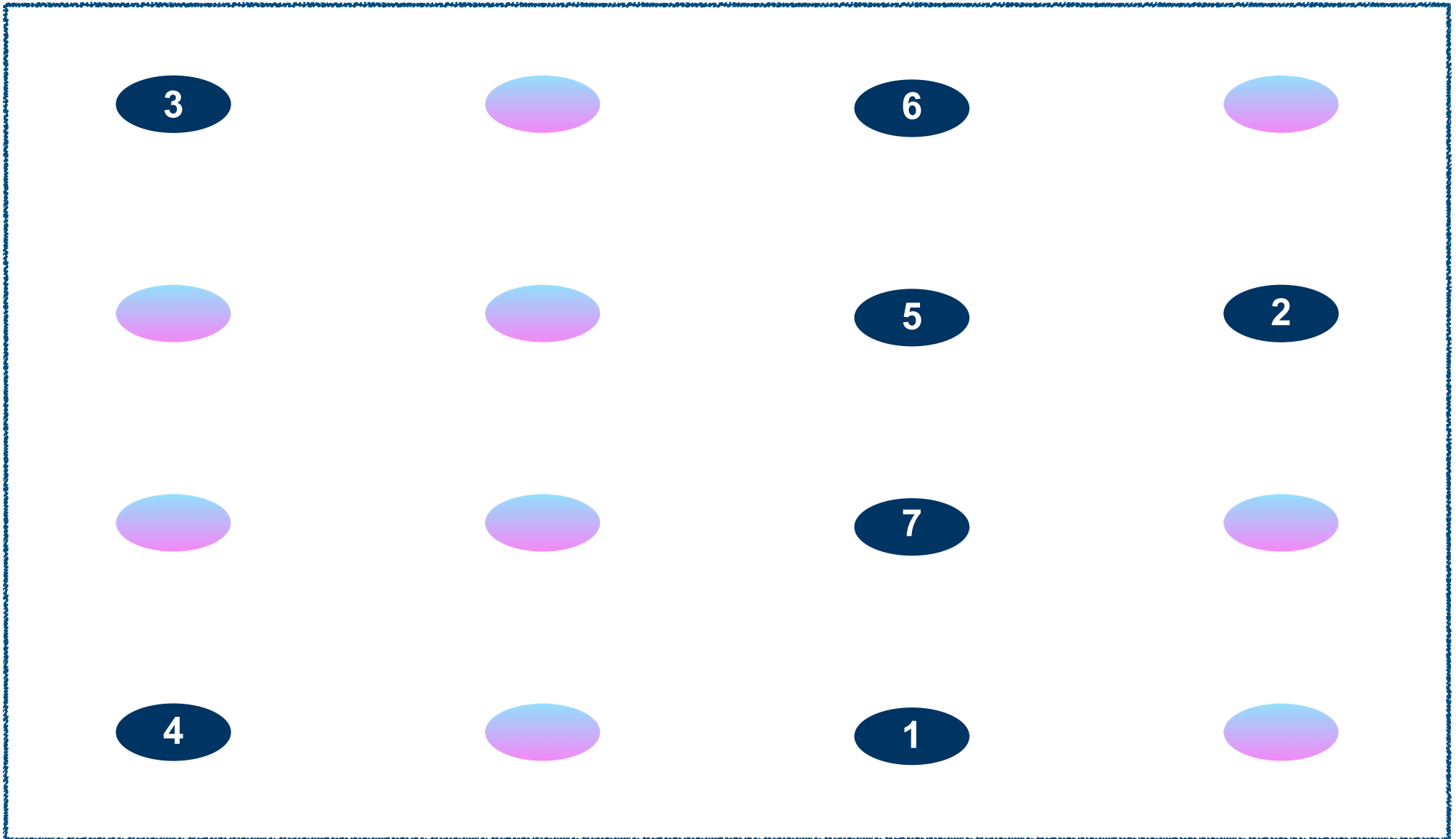
# HOJA DE RUTA - JUEGO 3

Sigue el ORDEN numérico para obtener la secuencia de **EMOJIS** correcta



# HOJA DE RUTA - JUEGO 4

Sigue el ORDEN numérico para obtener la secuencia de **FIGURAS** correcta



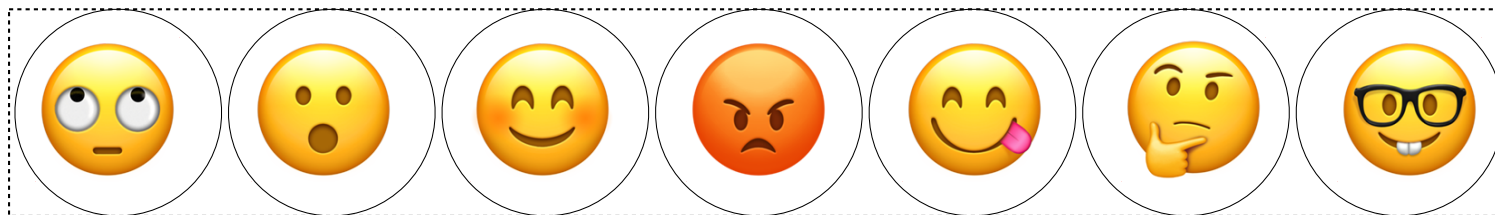
**PALABRA  
SECRETA**  
(JUEGO 1)



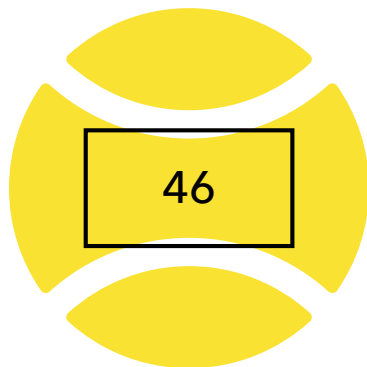
**EQUIPO 3 - SOLUCIONES**

**EMOJIS** (JUEGO 3)

Dibuja la secuencia de Emojis que encuentres



**NÚMERO DE  
PELOTAS**  
(JUEGO 2)



**FIGURAS PLANAS** (JUEGO 4)

Dibuja la secuencia de figuras planas que encuentres (pueden estar repetidas)



4 SECUENCIAS



@educacionfisicacompetencial

# EQUIPO 4

PLANILLA DE ANOTACIÓN

HOJAS DE RUTA

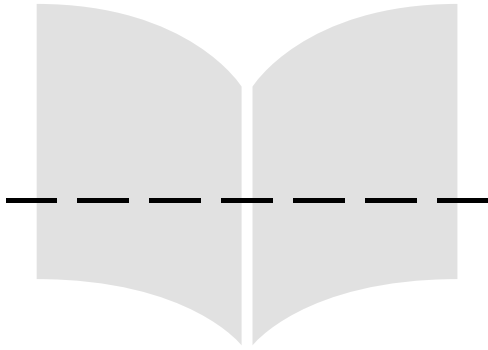
1- Letras

2 - Número de pelotas contadas

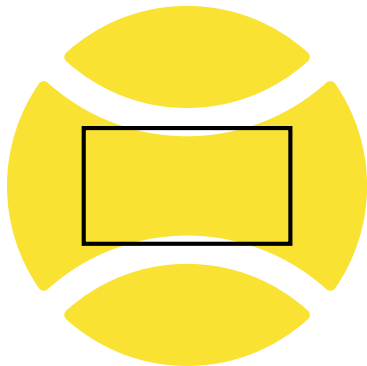
3 - Emojis

4 - Figuras

SOLUCIONES (para docente)

**PALABRA  
SECRETA**  
(JUEGO 1)**EMOJIS** (JUEGO 3)

Dibuja la secuencia de Emojis que encuentres

**NÚMERO DE  
PELOTAS**  
(JUEGO 2)**FIGURAS PLANAS** (JUEGO 4)


Dibuja la secuencia de figuras planas que encuentres (pueden estar repetidas)


4 SECUENCIAS




@educacionfisicacompetencial


# HOJA DE RUTA - JUEGO 1

Marca con un tic  el cono que ya has levantado y apunta al lado la **LETRA**



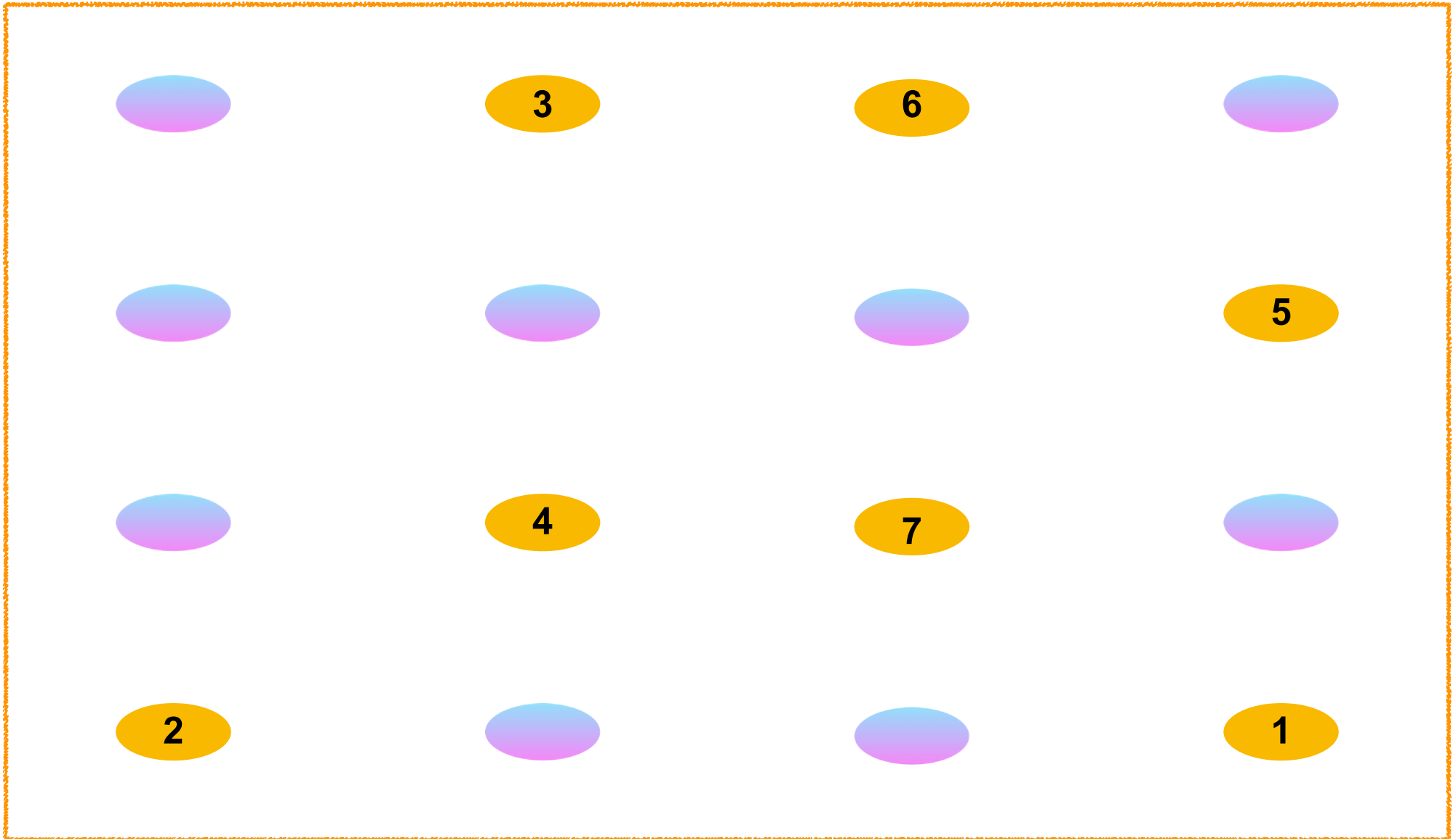
# HOJA DE RUTA - JUEGO 2

Marca con un tic  el cono que ya has levantado y apunta al lado el **NÚMERO**



# HOJA DE RUTA - JUEGO 3

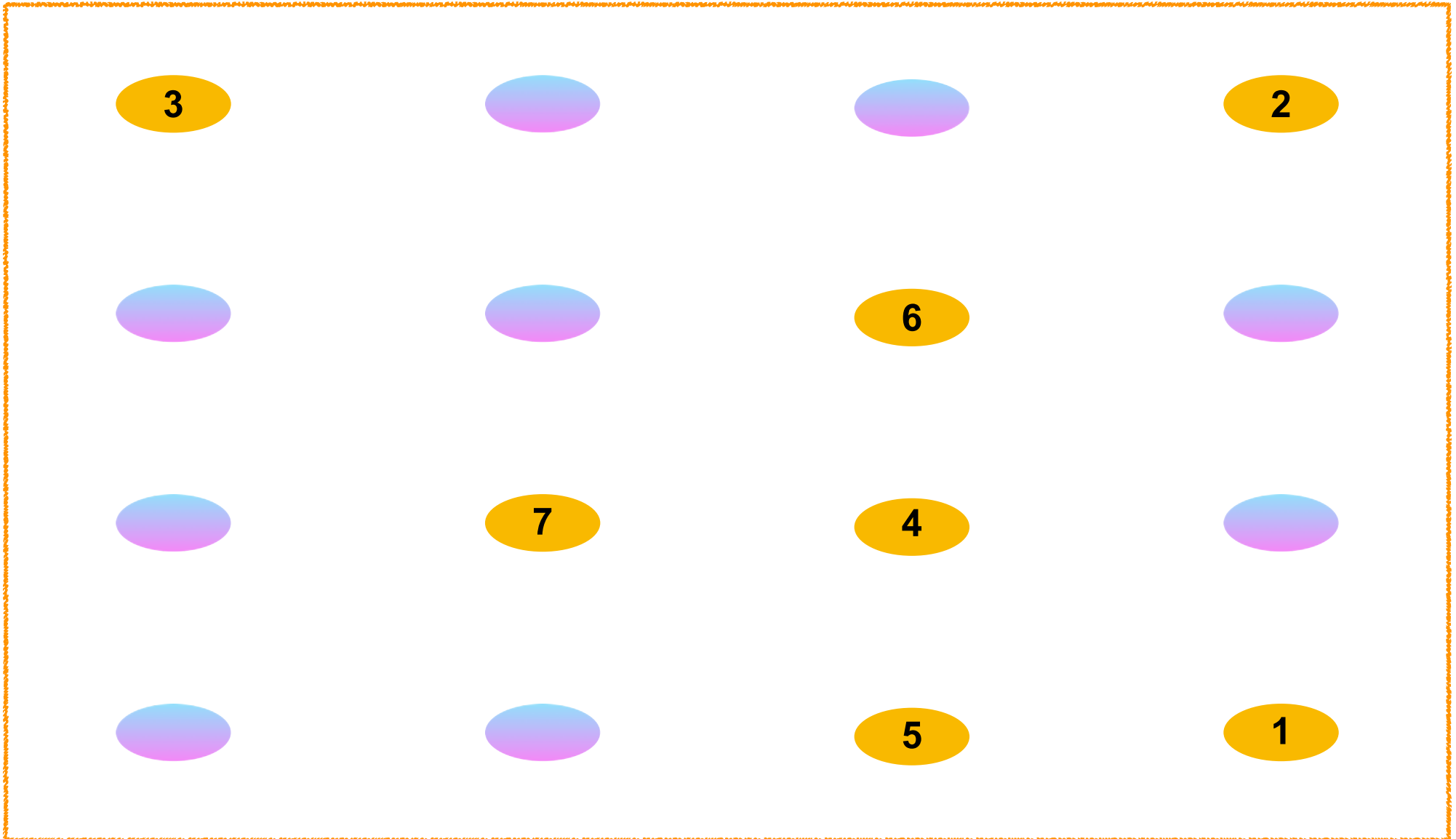
Sigue el ORDEN numérico para obtener la secuencia de EMOJIS correcta





# HOJA DE RUTA - JUEGO 4

Sigue el ORDEN numérico para obtener la secuencia de **FIGURAS** correcta



## EQUIPO 4 - SOLUCIONES

### PALABRA SECRETA (JUEGO 1)

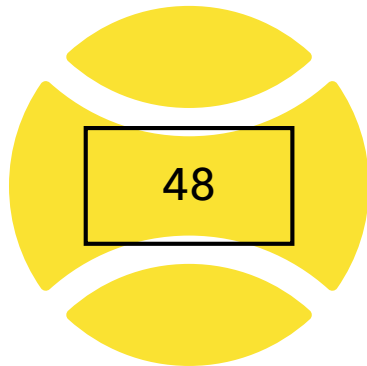


### EMOJIS (JUEGO 3)

Dibuja la secuencia de Emojis que encuentres




### NÚMERO DE PELOTAS (JUEGO 2)



### FIGURAS PLANAS (JUEGO 4)

Dibuja la secuencia de figuras planas que encuentres (pueden estar repetidas)



4 SECUENCIAS



@educacionfisicacompetencial