

TARJETA DE CONTROL Y 15 BALIZAS CON FORMAS GEOMÉTRICAS

Imprimir a 4 páginas por hoja para que salgan pequeñas.
A ser posible en cartulina blanca para las tarjetas de control (pág.2-5)
Y en folio para después plastificar (pág.6-20)

Prof. Dr. Juanjo Pérez Soto
Web: www.efcompetencial.com
Instagram: @educacionfisicacompetencial

TARJETA DE CONTROL

Dibuja la forma geométrica de cada baliza y termina el recorrido lo antes posible.

Nombre: _____

Tiempo de salida: _____

Equipo: _____

Tiempo de llegada: _____

1	2	3	4	5
6	7	8	9	10
11	12	13	14	15

TARJETA DE CONTROL

Dibuja la forma geométrica de cada baliza y termina el recorrido lo antes posible.

Nombre: _____

Tiempo de salida: _____

Equipo: _____

Tiempo de llegada: _____

1	2	3	4	5
6	7	8	9	10
11	12	13	14	15

TARJETA DE CONTROL

Dibuja la forma geométrica de cada baliza y termina el recorrido lo antes posible.

Nombre: _____

Tiempo de salida: _____

Equipo: _____

Tiempo de llegada: _____

1	2	3	4	5
6	7	8	9	10
11	12	13	14	15

TARJETA DE CONTROL

Dibuja la forma geométrica de cada baliza y termina el recorrido lo antes posible.

Nombre: _____

Tiempo de salida: _____

Equipo: _____


Tiempo de llegada: _____

1	2	3	4	5
6	7	8	9	10
11	12	13	14	15


@educacionfisicacompetencial




Consigna:




@educacionfisicacompetencial




@educacionfisicacompetencial




@educacionfisicacompetencial



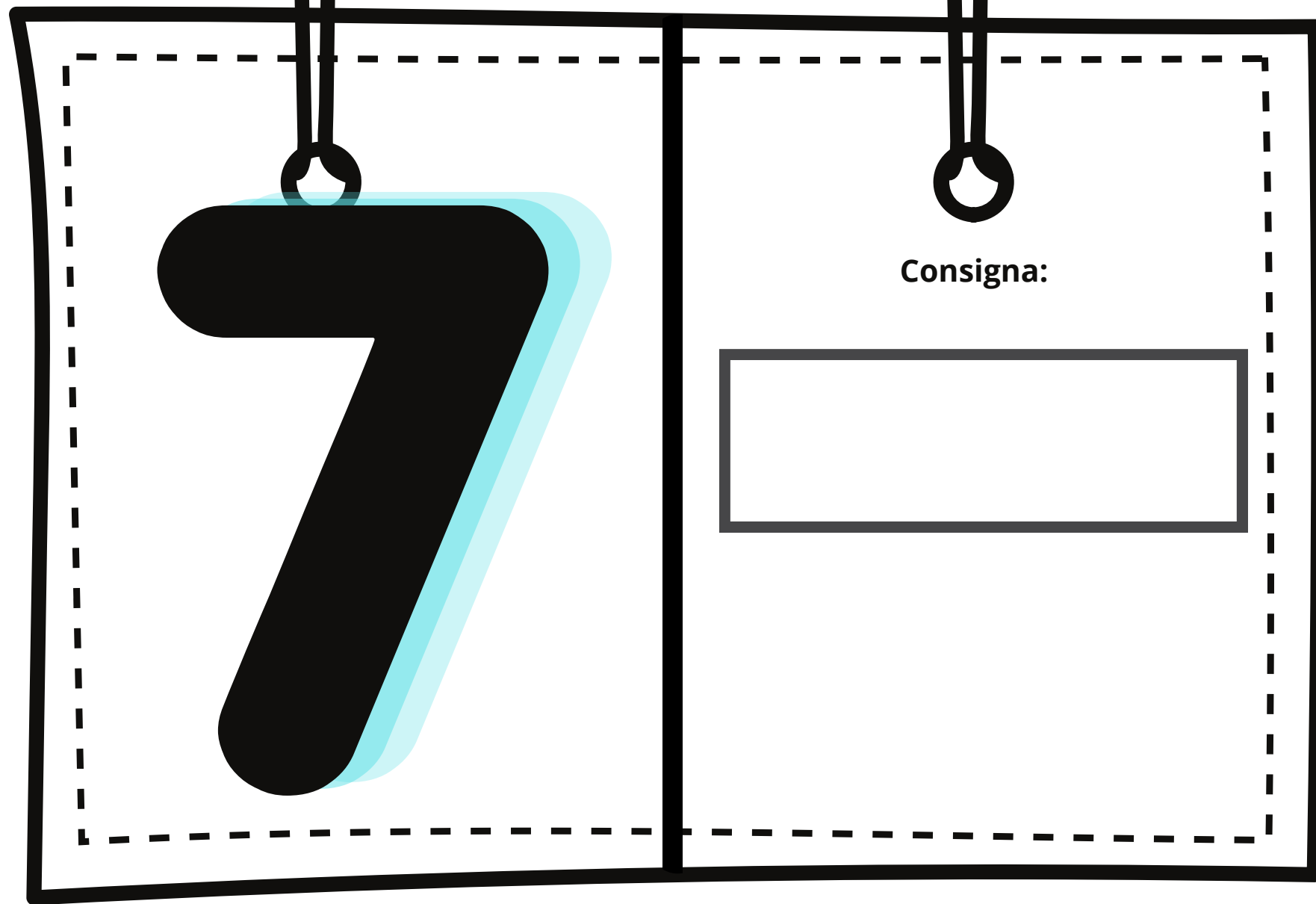
@educacionfisicacompetencial

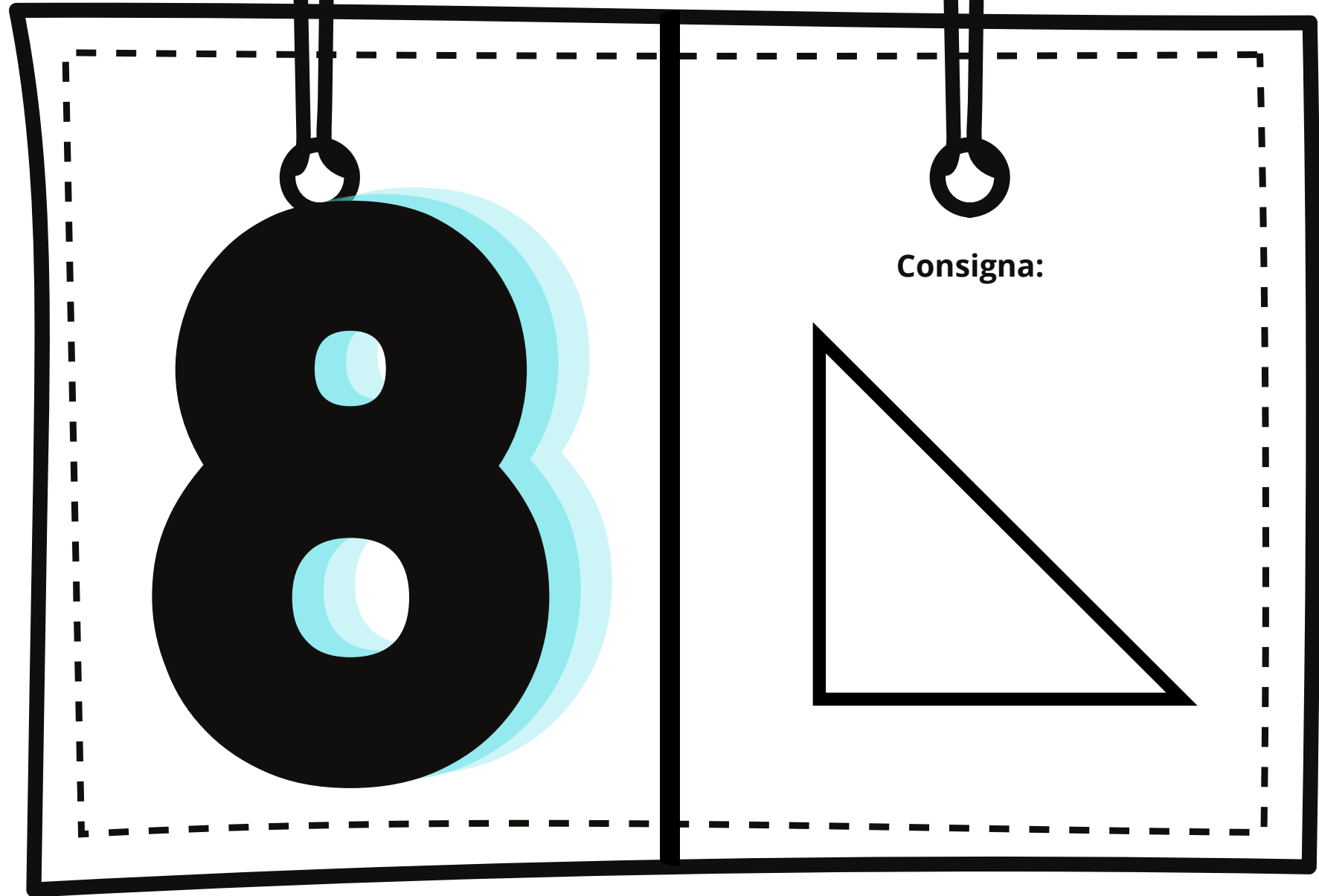



@educacionfisicacompetencial



@educacionfisicacompetencial









Consigna:

@educacionfisicacompetencial



@educacionfisicacompetencial



@educacionfisicacompetencial

